

移動式需求越來越多？ 希望更人性化的操作介面？ 是否能無痛的升級或移轉？

趕快了解~

Novell GroupWise 8.0 新一代的群組郵件系統解決方案~

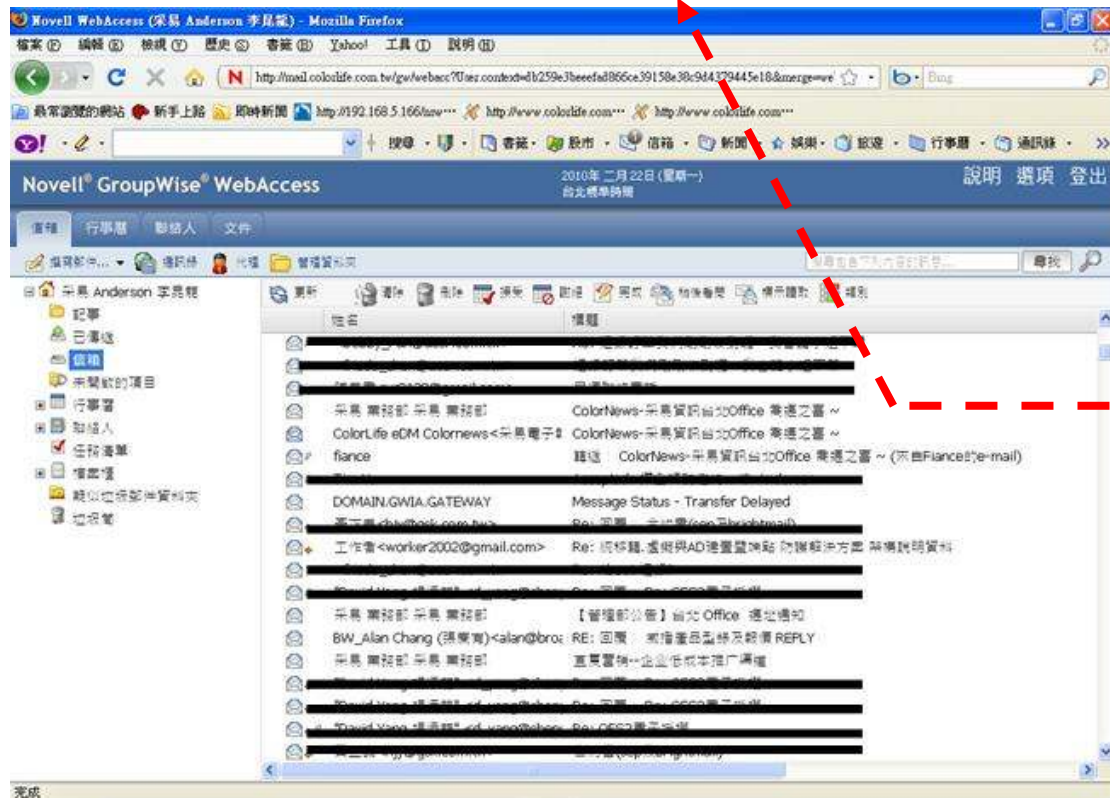


升級至 Novell GroupWise 8.0  的 5 個理由？

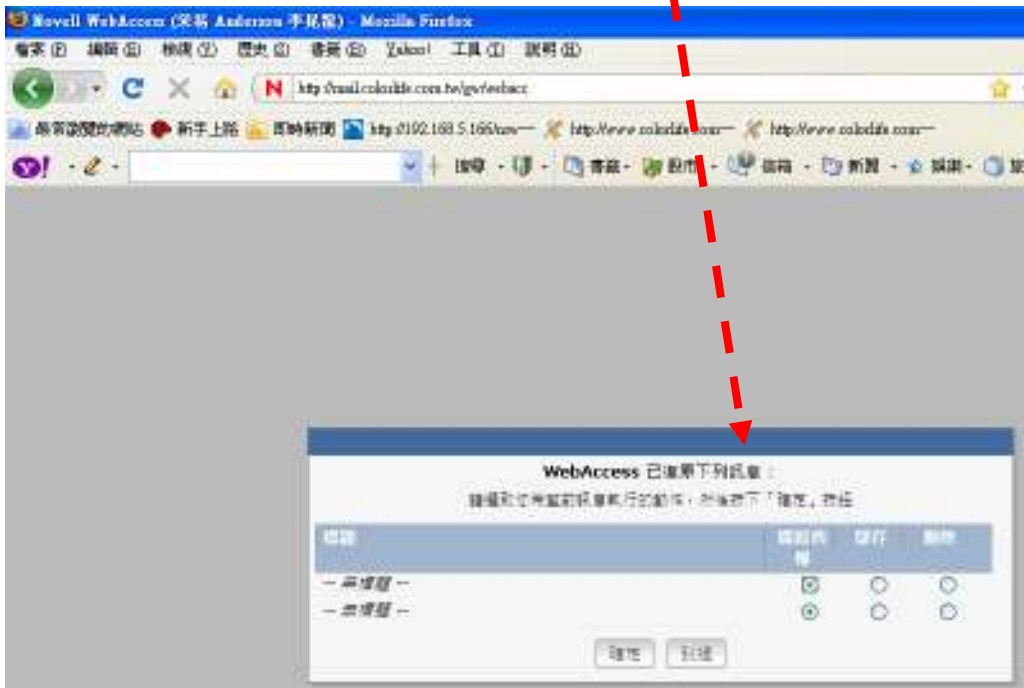
理由 1. 更符合遠端存取需求的存取介面：

GroupWise 8.0 採用新一代的 Web 2.0 技術有效的提升 Webaccss 存取效率與方便性,

a. 採用捲軸方式瀏覽郵件您不需要再費心的選擇下 200 頁.....



c.貼心的 Auto Save 功能,GroupWise 8.0 Webaccess 與 Client 會自動備存現行撰寫的郵件本文,即使寫信到一半發生電腦當機了,再下次登入 GroupWise 還是能還原所撰寫的郵件,當您出差在外在不穩定的頻寬下撰寫郵件時這個功能特別有用



d.支援搜尋資料夾選項,當您使用 Webaccess 時不再需要大海撈針的找尋信件了!



e.支援自動變換時區功能,當您出差再外與客戶進行邀約或會議確認時不再雞同鴨講了

改變時區

使用我的工作站時區
 有多個時區符合您的工作站設定。
 請選取您的時區：

永遠使用下列時區

* 您儲存的時區將只會套用到 GroupWise WebAccess 帳戶。

f. 支援 Push Mail 快遞郵功能:若您是日理萬機的主管或老闆,亦可以透過 GroupWise Mobile Server 機制即時存取重要的訊息會邀約通知,您甚至可以透過手機發起一個多人會議或是立即接受或拒絕一個會議(只要您有 GroupWise 8.0 License Maintenance,就擁有同等數量的 GroupWise Mobile Server 裝置授權)



- ✓ E-mail郵件
- ✓ 約會與會議邀約確認.拒絕
- ✓ 連絡人
- ✓ 任務
- ✓ 記事本

支援標準 WiFi 幾乎支援所有 Windows Mobile.Symbian OS 智慧型手機

理由 2.更符合企業需求的專案任務管理

透過 GroupWise 任務管理功能,主管可以輕易的指派任務,而每個主任務下還可以有子任務,甚至是次子任務,而主任務會自動加權平均所有分支任務的完成率,讓主管可以清楚的掌握每個專案每個階段的完成率

	標題	截止日期	日期	資料夾	% 已完成
<input type="checkbox"/>	測試Client新功能	2008/9/19	2008/9/1	任務清單	<div style="width: 100%; height: 10px; background-color: blue;"></div>
<input checked="" type="checkbox"/>	階段一 Group Wise 8.0 First Look		2008/10/	任務清單	<div style="width: 100%; height: 10px; background-color: gray;"></div>
<input checked="" type="checkbox"/>	階段二 Group Wise 8.0 Pilot Try		2008/10/	任務清單	<div style="width: 100%; height: 10px; background-color: gray;"></div>
<input type="checkbox"/>	階段三 Group Wise 8.0 Migration		2008/10/	任務清單	<div style="width: 10%; height: 10px; background-color: black;"></div>
<input type="checkbox"/>	階段三之一 節 Prepare		2008/10/	任務清單	<div style="width: 20%; height: 10px; background-color: black;"></div>
<input type="checkbox"/>	階段三之二 移轉流程與Roll Back		2008/10/	任務清單	<div style="width: 0%; height: 10px; background-color: black;"></div>
<input type="checkbox"/>				任務清單	<div style="width: 0%; height: 10px; background-color: black;"></div>
<input type="checkbox"/>	安裝Bonsai Server完成	2008/10/26	2008/9/1	任務清單	<div style="width: 100%; height: 10px; background-color: orange;"></div>
<input checked="" type="checkbox"/>	Bonsai測試專家任務	2008/9/2	2008/9/2	行事曆	<div style="width: 100%; height: 10px; background-color: gray;"></div>
<input checked="" type="checkbox"/>	測試Bonsai 管理性功能	2008/9/24	2008/9/1	任務清單	<div style="width: 100%; height: 10px; background-color: green;"></div>

理由 3. 支援 Web Snap-In 功能, 有效整合公司網頁式存取服務提供統一存取入口

GroupWise8.0 支援 Web Snap-In 功能, 可以在資料夾內嵌入 Web 網頁, 可以將公司 EIP, Web Flow, Web ERP 或是股票資料, Web 監視系統網頁嵌入資料夾以提供更簡化的 Web 服務入口存取介面



Web 監視系統畫面

公司 ERP 系統



中英文地址翻譯

匯率查詢




中英句子翻譯

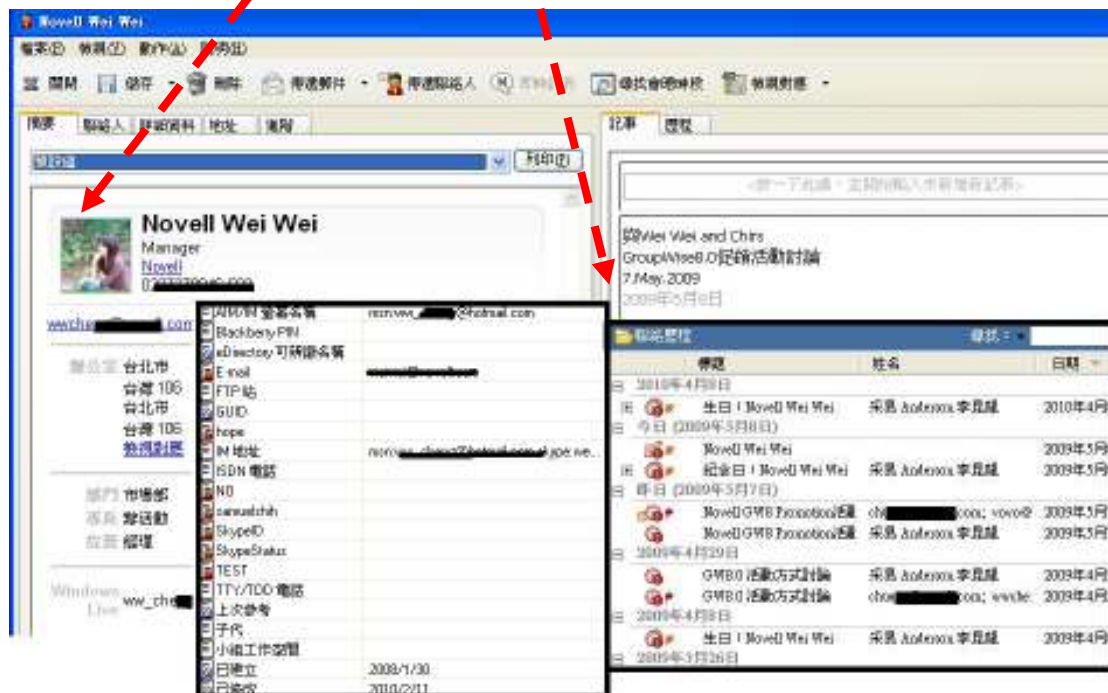
理由 4.更人性化的通訊錄存取機制

a.GroupWise 8.0 通訊錄採用資料夾顯示方式,並貼心的提供採字母或筆劃兩種排列方式來顯示,

並貼心的提供跨多本通訊錄的尋找功能  讓您更直覺.更容易與更快速能找尋到所需的通訊錄資訊



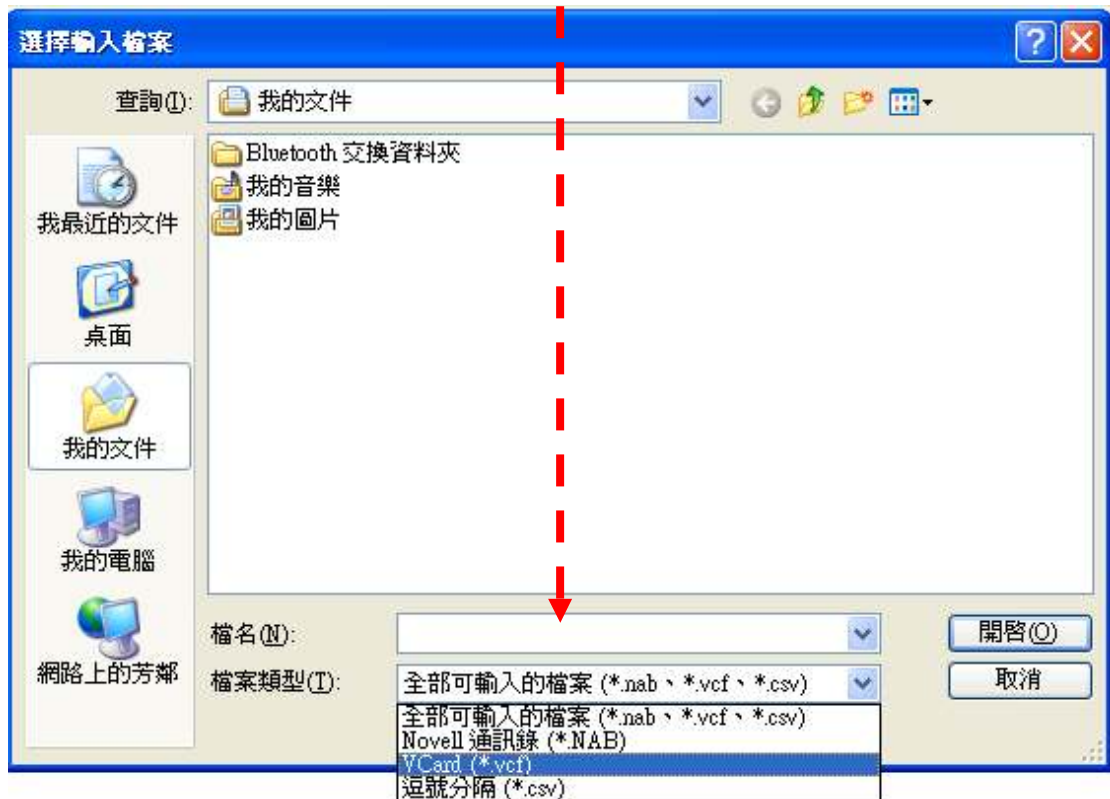
b.GroupWise 8.0 通訊錄整合了記事.郵件歷程與更詳細的通訊錄資訊,無論您想找尋上次與客戶所談的記事.生日.MSN ID 與所有與客戶  收發信件的郵件記錄都能一覽無遺,GroupWise 8.0 還貼心的提供  上傳照片的欄位讓您即時  作好客戶關係管理



c. GroupWise 8.0 的通訊錄並整合實用的 Google Map 功能, 可以透過 **檢視對應** 功能快速的找到客戶所在的地理位址與交通資訊讓您拜訪客戶事半功倍



d. GroupWise 8.0 提供通訊錄轉換功能, CSV .VCF.NAB 格式可相互轉換, 讓您輕鬆轉換來自 Outlook 所建立的通訊錄資訊



理由 5.保障現有投資.提高投資報酬率

a.GroupWise7.0 將於 2010 年 4 月 2 日停止一般性支援,這意謂著將不再釋出 Free Patch 免費修補更新服務,更將於 2012 年 4 月 2 日同時也停止提供付費性的支援服務,如此一來將提高舊有群組系統的風險,升級至 GroupWise 8.0 可延長產品生命週期與同時提高生產力並確保現有的系統投資

Product Release	General Support End Date	Extended Support End Date	Self-support End Date	Current Maintenance Release (Click below to download)	Replacement Product (Click below for more info)
GroupWise 6.0	04 Aug 2004	04 Aug 2006	15 Apr 2011	<shipping release>	GroupWise 8
GroupWise 6.5	07 May 2007	07 May 2009	07 May 2013	GroupWise 6.5 SP6	GroupWise 8
GroupWise 6.5 for Linux	07 May 2007	07 May 2009	07 May 2013	GroupWise 6.5 SP6	GroupWise 8
GroupWise 7	02 Apr 2010	02 Apr 2012	15 Aug 2015	GroupWise 7.0.3	GroupWise 8

b.GroupWise 7.0 將不支援安裝於 Windows7 平臺上,升級至 GroupWise8.0 將可延長擴充支援的平臺以提高投資報酬率

c.升級至 GroupWise 8.0 後是否需要重新訓練或是學習? 需要停機多久?

移轉或升級至 GroupWise 8.0 所需的停機時間相當的短且絕對是可分散且控制的,在具專業規畫與計畫性的升級或移轉專案過程中您也不需要立即變動使用者的操作或工作站設定,在移轉的次工作日也幾乎沒有任何使用者查覺到任何變更或影響,您可以移轉後分階段或計畫性的逐漸升級工作站端的 GroupWise 版本至 8.0 而不需面臨時間壓力,必要的時刻 GroupWise 專業的團隊亦能提供您更快速的佈署方式有效減少升級與安裝 GroupWise 工作端所需的時間.

升級 GroupWise8.0 工作端後使用者也幾乎不需任何學習就能立即上手進行使用,在經過 GroupWise 專業顧問團隊提供計畫性的操作訓練課程與 8.0 功能索引資料參考後,使用者很快就能適應並喜歡上 GroupWise 8.0 直覺與人性化的操作介面,對管理者而言升級 GroupWise8.0 也能同時感受到作得更少而獲得更多的立即好處.

更多 GroupWise 的好用 TIP 功能.請拜訪我們的網站

[HTTP://WWW.GROUPWISE.COM.TW](http://www.groupwise.com.tw)

Or e-mail to idea@groupwise.com.tw 將您的使用經驗或建議應新增功能告訴我們



GroupWise Consulting Expert-采易資訊系統股份有限公司

台北:02-29720868 台中:04-22536536 東莞:0769-22319776